




Cofinanziato
dall'Unione europea



REGIONE SICILIANA



Avviso n. 24/2024 “Sviluppo di Servizi di prossimità sociale e cura integrata”

PR FSE+ 2021-2027 della Regione Siciliana

LATTANZIO
KIBS



spinS consulting

OMNIA
CONSULTING



“Sviluppo di Servizi di prossimità sociale e cura integrata”

- Finalità dell'Avviso
- Soggetti proponenti
- Destinatari
- Caratteristiche degli interventi
- Costi ammissibili e condizioni di rimborso
- Formulario di progetto



Quadro programmatico

Sostenere la modernizzazione degli interventi di protezione sociale

CONTESTO

Priorità 3 – Inclusione sociale e lotta alla povertà
PR FSE+ 2021-2027 della Regione Siciliana

DOTAZIONE FINANZIARIA COMPLESSIVA

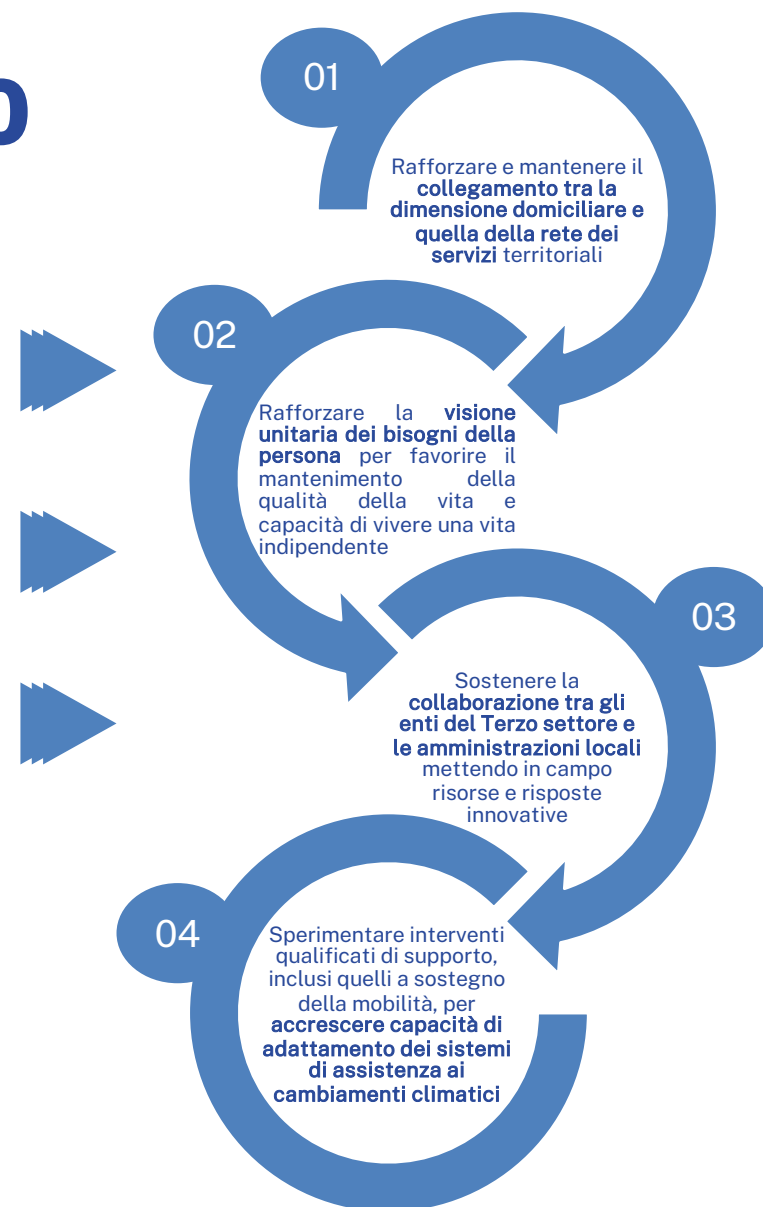
€ 15.000.000,00



Finalità dell'Avviso

Obiettivo generale dell'Avviso è favorire la sperimentazione di modelli di assistenza innovativi complementari alla presa in carico socio-assistenziale, socio sanitaria e sanitaria volti a migliorare la qualità e prossimità dei servizi territoriali, inclusi i sistemi di assistenza a lungo termine.

A tal fine sono individuati 4 obiettivi specifici



Approccio a sostegno della sperimentazione sociale



Focalizzazione sulle **nuove sfide sociali** in risposta alle indicazioni provenienti dall'Unione europea (Comunicazione della Commissione sull'assistenza a lungo termine) e ai processi di riforma in corso a livello nazionale (D.Lgs. 15 marzo 2024 n.29 politiche in favore delle persone anziane e D. Lgs. 3 maggio 2024 n. 62 politiche in favore delle persone con disabilità) inclusa l'attenzione al supporto alle persone in condizione di vulnerabilità che sono maggiormente esposte ai rischi connesse alle condizioni metereologiche (ondate di calore, eventi naturali improvvisi)



Protagonismo degli enti del Terzo settore e valorizzazione del contributo al miglioramento della qualità e prossimità dei servizi attraverso una stretta **collaborazione con i Comuni** responsabili della programmazione locale



Integrazione nelle condizioni di rimborso delle **opzioni di semplificazione dei costi** per facilitare l'accesso da parte degli ETS alle opportunità offerte dal PR FSE+ e ridurre gli oneri amministrativi e il rischio di errori in fase di rendicontazione.



Beneficiari: Enti del terzo settore

Art. 4 Avviso



Possono presentare proposte progettuali **partenariati** composti da almeno 2 e al massimo 4 **Enti del terzo settore** iscritti al Registro Unico Nazionale del Terzo Settore (RUNTS) con i seguenti requisiti:



Gli allegati 14 e 14 bis comprovano l'esperienza in sede di presentazione del progetto



con sede legale e/o operativa nella regione Siciliana



con esperienza di almeno 2 anni nei settori di intervento e nei confronti dei destinatari previsti dall'avviso.



Con almeno un ETS con comprovata esperienza di almeno 2 anni nella gestione di servizi di trasporto sociale

ALLEGATO 14 - DICHIARAZIONE ATTIVITA' PRECEDENTI

All'Amministrazione Regionale Siciliana
Dipartimento regionale della Famiglia e delle Politiche Sociali
Via Trapani, 34/36 - 90144 - Palermo

Oggetto: Avviso n. 24/2024 - Sviluppo di Servizi di prossimità sociale e cura integrata

Il sottoscritto nato/a a
Codice Fiscale di qualità di
Rappresentante Legale del Codice Fiscale
Partita IVA con Sede Legale in
Via/Piazza
n. Telefono Cellulare
mail PEC

in riferimento alla previsione di cui all'art. 4 dell'Avviso n. 24/2024 per lo sviluppo di servizi di prossimità sociale e cura integrata.

Conspicuo del fatto che, in caso di dichiarazioni mendaci, saranno applicate nei miei riguardi le sanzioni degli artt. 47 e 76 del DPR 445/2000 e s.m.i., le sanzioni previste dal Codice penale e dalle leggi speciali in materia di falsità negli atti.

DICHIARA
(in sensi del DPR 445/2000 e s.m.i.)
che l'ente componente dell'ATI/ATS o Consorzio possiede un'esperienza comprovata di almeno 2 anni nei settori di intervento dell'avviso.

Capitale partner	Amministrazione pubblica committente	Periodi di attuazione	Riferimenti operativi (dati ex. titolo progetto, obiettivi ed interventi)	Metriche quantitative dell'esperienza	Rischi	Fonte di finanziamento

Si esecuta il provvedimento dei dati forniti ai sensi del D.Lgs. n. 196/2003 e s.m.i. e Reg. (UE) 2016/679

Data: Firma digitale dei Rappresentanti Legali o altro soggetto munito di poteri di firma* **FIRMATO**

ALLEGATO 14 - DICHIARAZIONE ATTIVITA' PRECEDENTI - LINEA DI INTERVENTO 2

All'Amministrazione Regionale Siciliana
Dipartimento regionale della Famiglia e delle Politiche Sociali
Via Trapani, 34/36 - 90144 - Palermo

Oggetto: Avviso n. 24/2024 Sviluppo di Servizi di prossimità sociale e cura integrata

Il sottoscritto nato/a a
Codice Fiscale di qualità di
Rappresentante Legale del Codice Fiscale
Partita IVA con Sede Legale in
Via/Piazza
n. Telefono Cellulare
mail PEC

in riferimento alla previsione di cui all'art. 4 dell'Avviso n. 24/2024 per lo sviluppo di servizi di prossimità sociale e cura integrata.

Conspicuo del fatto che, in caso di dichiarazioni mendaci, saranno applicate nei miei riguardi le sanzioni degli artt. 47 e 76 del DPR 445/2000 e s.m.i., le sanzioni previste dal Codice penale e dalle leggi speciali in materia di falsità negli atti.

DICHIARA
(in sensi del DPR 445/2000 e s.m.i.)
che l'ente componente dell'ATI/ATS o Consorzio possiede un'esperienza comprovata di almeno 2 anni nella gestione di servizio sociale come di seguito descritto:

Caratteristiche partner	Amministrazione pubblica committente	Periodo di attuazione	Riferimenti operativi (dati ex. titolo progetto, obiettivi ed interventi)	Metriche quantitative dell'esperienza	Rischi	Fonte di finanziamento

Si esecuta il provvedimento dei dati forniti ai sensi del D.Lgs. n. 196/2003 e s.m.i. e Reg. (UE) 2016/679

Data: Firma digitale dei Rappresentanti Legali o altro soggetto munito di poteri di firma* **FIRMATO**

* obbligo della presentazione del documento di riconoscimento in corso di validità unitamente con l'adesione della firma digitale ai sensi del regolamento europeo di cui agli articoli 31 e 47 del D.P.R. n. 445/2000 e s.m.i. e s.c. comma 1, lettera d) del D.Lgs. n. 4/2000 e s.m.i.

Un ETS può partecipare ad un solo partenariato (può presentare una sola proposta progettuale) pena l'esclusione delle proposte progettuali.



Raccordo con il territorio

Art. 4 Avviso



In fase di progettazione (prima della presentazione dell'istanza), il partenariato deve **condividere gli elementi caratterizzanti la proposta con almeno un Comune** nella cui area territoriale di competenza verrà realizzato il progetto.



L'Allegato 5 comprova l'avvenuta condivisione della proposta con il Comune



Il Comune non è chiamato a esprimere una valutazione della qualità del progetto. La condivisione è propedeutica alla futura collaborazione in caso di finanziamento del progetto (un Comune può quindi sottoscrivere più lettere di intenti). La lettera di intenti non comporta nessuna responsabilità di attuazione né onere finanziario in capo al Comune .



I Comuni avranno infatti il compito, nel quadro delle proprie competenze, di individuare i destinatari degli interventi e segnalarli al partenariato



Per i progetti che coinvolgono più di un Comune (max 3 punti) e Comuni nelle aree più marginali (max 7 punti) è prevista l'attribuzione di una **premialità**



ALLEGATO 5 - LETTERA DI INTENTI DEL COMUNE NEL CUI TERRITORIO VERRÀ REALIZZATA LA PROPOSTA PROGETTUALE

Il/La sottoscritto/a _____ in qualità di Legale Rappresentante, o suo delegato, del Comune di _____ con indirizzo di sede _____ n. _____ CAP _____ codice fiscale _____ Ente _____ indirizzo di posta elettronica certificata _____

preso atto di quanto previsto dall'art. 4 dell'Avviso n. 24/2024 PR Sicilia FSE+ 2021-2027 - "Sviluppo di Servizi di prossimità sociale e cura integrata" secondo cui il partenariato deve condividere gli elementi caratterizzanti la proposta con almeno 1 Comune nella cui area territoriale di competenza verrà realizzato il progetto;

tenuto conto che, ai sensi del suddetto art.4, con la sottoscrizione della lettera di intenti il Comune non esprime alcuna valutazione di merito inerente alla qualità della proposta progettuale;

atteso che con la sottoscrizione della presente lettera di intenti il Comune non assume il ruolo di partner di progetto e che, di conseguenza, non deriva alcun onere finanziario in capo al bilancio Comunale;

preso atto altresì di quanto previsto dall'art. 5 del suddetto Avviso, secondo cui ciascun Comune che ha sottoscritto la lettera di intenti collaborerà durante l'attuazione del progetto con i partner per l'individuazione, verifica dei requisiti e successiva segnalazione dei potenziali destinatari del progetto.

dichiara che il sig. _____ in qualità di legale rappresentante dell'ente capofila _____ del partenariato del progetto _____ ha presentato le caratteristiche del progetto al Comune di _____;

che il Comune, in caso di ammissione a finanziamento della proposta progettuale, si impegna a collaborare con l'Ente proponente per l'individuazione, verifica dei requisiti e successiva segnalazione dei potenziali destinatari del progetto.

Si autorizza il trattamento dei dati forniti ai sensi del D.Lgs. n. 196/2003 e ss.mm.ii. e Reg. (UE) 2016/679

Data

Per il Comune
Firma digitale dei Rappresentanti Legali
FIRMATO

Per l'Ente proponente
Firma digitale dei Rappresentanti Legali
FIRMATO



* obbligo della presentazione del documento di riconoscimento in corso di validità assolto implicitamente con l'apposizione della firma digitale, ai sensi del combinato disposto di cui agli articoli 38 e 47 del D.P.R. n. 443/2000 e ss.mm.ii. e 65, comma 1, lettera a) del D.Lgs. n. 82/2000 e s.m.i.

Destinatari

persone anziane (con almeno 65 anni di età) con limitazioni dell'autonomia o a rischio di non autosufficienza;

persone, anziane o con disabilità, non autosufficienti;

persone con disabilità;

persone con bisogni assistenziali complessi.



Interventi finanziabili



Art. 6 Avviso

Le proposte progettuali devono prevedere una **durata di 12 mesi** e prevedere la presa in carico di almeno **20 destinatari per un costo totale fino a 120.000 €**

01

Linea d'intervento 1 - attività di accompagnamento ai servizi sociali, socio assistenziali e socio sanitari anche attraverso il supporto per il superamento delle barriere digitali e l'utilizzo sicuro di internet

02

Linea di intervento 2 - sviluppo di servizi integrati di trasporto sociale

03

Linea di intervento 3 - servizi socio educativi di supporto all'autonomia e alla qualità della vita.



Tenuto conto della natura sperimentale dell'iniziativa, **ciascuna proposta progettuale dovrà obbligatoriamente prevedere lo sviluppo di tutte le linee di intervento** e assicurare un adeguato bilanciamento tra le stesse in relazione ai costi di personale stimati (art. 12 Avviso)

Linea di intervento 1

Max 30%

Linea di intervento 2

Max 30%

Linea di intervento 3

Max 40%

E' prevista una **flessibilità** (in aumento o in riduzione) **fino al 10%**

Art. 6 Avviso

Linea d'intervento 1

Attività di accompagnamento ai servizi sociali, socio assistenziali e socio sanitari anche attraverso il supporto per il superamento delle barriere digitali e l'utilizzo sicuro di internet

Per garantire pari opportunità di accesso alle informazioni e ai servizi alle persone più a rischio di esclusione e isolamento occorre superare la frammentazione delle risposte assistenziali, socio-sanitarie e socio-assistenziali, assicurando la continuità e globalità delle dimensioni della presa in carico e cura in particolare per le persone con bisogni complessi

- Sostegno alla progettazione, sviluppo e realizzazione di percorsi individualizzati per il miglioramento della qualità della vita quotidiana e il mantenimento dell'autonomia e della vita indipendente, anche attraverso la valorizzazione delle risorse della persona, della famiglia (caregiver) e del contesto ambientale;
- Orientamento e accompagnamento, a supporto dei destinatari e dei familiari caregiver, ai servizi socio-assistenziali e sanitari territoriali e alle opportunità di assistenza e socializzazione offerte dalle iniziative di welfare di prossimità promosse dagli enti del Terzo settore;
- Supporto al lavoro di rete tra gli enti locali e le organizzazioni del Terzo settore per migliorare la capacità delle unità di offerta e dei servizi del territorio di rispondere in modo appropriato, flessibile e integrato ai bisogni delle persone, garantendo la continuità nella presa in carico;
- Supporto nel disbrigo di pratiche amministrative ed altre incombenze quotidiane (ad es. richiesta documenti amministrativi, esenzioni, farmacia, visita medica etc.);
- Servizi di accompagnamento e facilitazione nello svolgimento delle procedure digitalizzate di richiesta di accesso ai servizi;



Art. 6 Avviso

Linea di intervento 2


Sviluppo di servizi integrati di trasporto sociale

Gli impedimenti alla mobilità autonoma nella vita quotidiana rappresentano per le persone in condizioni di vulnerabilità socio-economica una limitazione alla effettiva "prossimità" dei servizi e quindi all'accesso equo alle opportunità di support, assistenza e cura del territorio.

- prestazioni legate alla mobilità e accompagnamento per migliorare il livello di autonomia negli spostamenti per l'accesso ai servizi, prioritariamente al di fuori dell'area territoriale comunale, anche in ottica di rafforzamento dell'integrazione e collegamento tra i servizi stessi.



Il servizio di trasporto deve essere rivolto a **persone non in grado di raggiungere in autonomia i luoghi di erogazione dei servizi territoriali socio-assistenziali, socio sanitari e sanitari, prioritariamente quelli che hanno sede fuori dal territorio comunale di residenza o domicilio del destinatario.** Non sono inclusi i servizi per la mobilità che richiedano assistenza di natura sanitaria né servizi di trasporto scolastico.



Art. 6 Avviso

Linea di intervento 3

Servizi socio educativi di supporto all'autonomia e alla qualità della vita.

Un approccio personalizzato nella presa in carico richiede lo sviluppo di una logica multidimensionale per affrontare le diverse dimensioni connesse al miglioramento della qualità della vita e al mantenimento e, ove possibile, il rafforzamento della capacità di vivere una vita indipendente.

- Interventi per il miglioramento del benessere personale e mantenimento delle autonomie residue per continuare a vivere presso il proprio domicilio;
- Interventi volti al mantenimento dell'autonomia con particolare riferimento ai contesti caratterizzati da limitato supporto del contesto familiare;
- Iniziative di socializzazione attraverso lo sviluppo e animazione di spazi e luoghi di incontro, aggregazione, socializzazione e animazione;
- Interventi per il miglioramento del benessere personale e mantenimento delle autonomie residue per continuare a vivere presso il proprio domicilio;
- Servizi per favorire il benessere psico fisico e contrastare il decadimento cognitivo e motorio;
- Servizi di assistenza leggera di prossimità e di mantenimento e sviluppo dell'autonomia per la permanenza presso il proprio domicilio e la prevenzione dell'istituzionalizzazione.



Cofinanziato dall'Unione europea



REGIONE SICILIANA

Costi ammissibili e condizioni di rimborso



Struttura del piano finanziario

Voce di costo	Categorie di costo	Spese ammissibili
A. Costi diretti per il personale	A1. Personale dipendente	I costi diretti ammissibili del personale dipendente comprendono solo il costo lordo della retribuzione . È esclusa l'ammissibilità in tale categoria di eventuali altri costi diretti diversi dalla retribuzione (ad esempio spese di viaggio, vitto e alloggio) o indiretti (costi generali e di funzionamento dell'organizzazione, costi connessi a personale che non lavora direttamente al progetto).
	A2. Personale esterno (non legato al beneficiario da un rapporto di lavoro dipendente)	I costi diretti ammissibili del personale esterno comprendono solo il compenso per le ore lavorate al progetto. È esclusa l'ammissibilità in tale categoria di eventuali altri costi diretti diversi dal compenso (ad esempio rimborsi per spese di viaggio, spese di vitto, spese di alloggio).
B. Altri costi	B1. Costi diretti diversi da quelli per il personale (A1.; A2.)	Costi diretti (ad esempio spese di trasporto, materiali di consumo, spese per la comunicazione) residui rispetto alle categorie A1, A2, e indiretti (costi generali di funzionamento e gestione dell'organizzazione, utenze).
	B2. Costi indiretti	
C. Costo totale	Totale costi diretti e indiretti	

La struttura del piano finanziario è semplificata: tutte le spese per la realizzazione delle attività di progetto sono riconducibili a due voci di costo

Condizioni di rimborso

Voce di costo	Categorie di costo	Spese ammissibili
A. Costi diretti per il personale	A1. Personale dipendente	Costi unitari <i>ex art. 55, par. 2, lett. a) del Reg. (UE) 2021/1060</i>
	A2. Personale esterno (non legato al beneficiario da un rapporto di lavoro dipendente)	Costi effettivamente sostenuti <i>ex art. 53, par. 1, lett. a) del Reg. (UE) 2021/1060</i>
B. Altri costi	B1. Costi diretti diversi da quelli per il personale (A1.; A2.)	Tasso forfettario B= 40% di A <i>ex art. 56 del Reg. (UE) 2021/1060</i>
	B2. Costi indiretti	
C. Costo totale	Totale costi diretti e indiretti	C= A+B

Le condizioni di rimborso prevedono l'utilizzo di **due tipologie di opzioni di costo semplificate**

- Per il personale dipendente è previsto un **costo unitario** definito per ciascuna risorsa secondo una specifica metodologia definita del regolamento generale
- Per i costi diretti diversi dal personale e per i costi indiretti è prevista l'applicazione di un **tasso forfettario**

Art. 12 Avviso

Costi diretti per il personale Personale dipendente (1/5)

Per la realizzazione delle attività di progetto è previsto il ricorso a specifiche figure professionali.

Linea di intervento del progetto	Figure professionali ammissibili
L1. Attività di accompagnamento ai servizi sociali, socio assistenziali e socio sanitari anche attraverso il supporto per il superamento delle barriere digitali e l'utilizzo sicuro di internet	Assistente sociale, educatore professionale, psicologo, pedagista, tecnico del reinserimento e dell'integrazione sociale (animatore socio educativo), assistente familiare.
L2. Sviluppo di servizi integrati di trasporto sociale	Assistente sociale, educatore professionale, tecnico del reinserimento e dell'integrazione sociale (animatore socio educativo), autista in possesso della patente richiesta dalla normativa vigente per la guida del mezzo utilizzato.
L3. Servizi socio educativi di supporto all'autonomia e alla qualità della vita	Assistente sociale, educatore professionale, psicologo, pedagista, tecnico del reinserimento e dell'integrazione sociale (animatore socio educativo) assistente familiare.

Sono inoltre stati fissati dei massimali per il rimborso del costo orario

Figure professionali (personale dipendente)	Massimale
Assistente sociale, educatore professionale, psicologo, pedagista	€ 27,20
Tecnico del reinserimento e dell'integrazione sociale (animatore socio educativo), assistente familiare.	€ 24,11
Autista	€ 27,72



Art. 12 Avviso

Costi diretti per il personale Personale dipendente (2/5)

Il **costo unitario** rappresenta il valore la cui applicazione garantisce la migliore approssimazione possibile al costo effettivamente sostenuto. L'Avviso prevede l'applicazione di questa opzione di costo semplificato per il rimborso del costo orario del personale dipendente.

NOVITÀ

Regolamento (UE) 2021/1060

Articolo 55 - Costi diretti per il personale in materia di sovvenzioni

«[...]

2. Al fine di determinare i costi diretti per il personale si può calcolare una tariffa oraria in uno dei modi seguenti:

a) dividendo i **più recenti costi del lavoro lordi documentati** per il personale, se annui, per **1.720** ore nel caso di lavoro a tempo pieno, o per la corrispondente quota proporzionale a 1.720 ore nel caso di lavoro a tempo parziale; [...]

Costo orario del personale =
$$\frac{\text{i più recenti costi lordi per l'impiego documentati}}{1.720 \text{ ore}}$$



Cofinanziato
dall'Unione europea



REGIONE SICILIANA

Art. 12 Avviso

Costi diretti per il personale Personale dipendente (3/5)

NOVITÀ

Per determinare il costo lordo, i dati utilizzati devono essere i più recenti disponibili (per avere la migliore approssimazione al costo reale per il personale).

I costi annui lordi l'impiego non devono necessariamente riferirsi ad un anno civile o ad un esercizio fiscale. Per facilità di calcolo si raccomanda, ove disponibile, di utilizzare come periodo di riferimento l'anno solare 2024.

I dati devono coprire un periodo di 12 mesi. Qualora non disponibili, "i costi del lavoro annui lordi possono essere desunti dai costi del lavoro lordi per il personale disponibili documentati o dall'atto di impiego, debitamente rapportati ad un periodo di 12 mesi" (art. 55, par. 4 del Reg. (UE) 2021/1060).

$$\text{Costo orario del personale} = \frac{\text{i più recenti costi lordi per l'impiego documentati}}{1.720 \text{ ore}}$$

Il parametro delle 1.720 ore è un «tempo di lavoro» annuo standard definito dalla Commissione europea quale media delle ore di lavoro settimanali degli Stati membri moltiplicata per 52 settimane e da cui sono state dedotte le ferie annuali retribuite e la media dei giorni festivi annuali. In caso di personale impiegato a tempo parziale, il denominatore della formula viene determinato moltiplicando il parametro delle 1.720 ore per l'effettiva percentuale di impiego contrattuale.



Cofinanziato
dall'Unione europea



REGIONE SICILIANA

Art. 12 Avviso

Costi diretti per il personale Personale dipendente (4/5)

NOVITÀ

L'Allegato 13 contiene ulteriori dettagli per la corretta determinazione del costo orario secondo le indicazioni regolamentari. E' inoltre allegato un modello di **prospetto per il calcolo del costo orario** che dovrà essere utilizzato in sede di rendicontazione.



Allegato 13 – Indicazioni operative per la rendicontazione

REGIONE SICILIANA
Assessorato della famiglia, delle politiche sociali e del lavoro
Dipartimento della Famiglia e delle Politiche Sociali
Programma Fondo Sociale Europeo Plus (FSE+) 2021-2027
Obiettivo di Policy 4 "Un'Europa più sociale"
Regolamento (UE) n. 2021/1060
Regolamento (UE) n. 2021/1057

Priorità 3- "INCLUSIONE SOCIALE E LOTTA ALLA POVERTÀ"

Obiettivo specifico "Migliorare l'accesso paritario e temporaneo a servizi di qualità, sostenibili e a prezzi accessibili, compresi i servizi che promuovono l'accesso agli alloggi e all'assistenza in entrata nella persona, anche in ambito sanitario; modernizzare i sistemi di protezione sociale, anche promuovendone l'accesso e prestando particolare attenzione ai minori e ai gruppi svantaggiati; migliorare l'accessibilità, l'efficienza e la resilienza dei sistemi sanitari e dei servizi di assistenza di lunga durata, anche per le persone con disabilità" (ES04.11)

Codice settore intervento -162 - Misure volte a modernizzare i sistemi di protezione sociale, compresa la promozione dell'accesso alla protezione sociale

Azione "Interventi di sostegno sociale per minori con difficoltà e gli adulti in condizioni di vulnerabilità socio-economica"

INDICAZIONI OPERATIVE PER LA RENDICONTAZIONE

Avviso n. 24/2024
Sviluppo di Servizi di prossimità sociale e cura integrata

MODELLO PROSPETTO DI CALCOLO COSTO ORARIO

PROSPETTO DI CALCOLO DEL COSTO ORARIO		
Cognome e nome del lavoratore		
CF lavoratore		
Contratto collettivo nazionale di lavoro applicato		
% Part-time		
Data assunzione del lavoratore		
Qualifica contrattuale		
Livello di inquadramento		
A. RETRIBUZIONE		
A1. Somma delle retribuzioni mensili lorde relative a mensilità	€	
A2. Tredicesima mensilità (quota maturata nelle n mensilità disponibili)	€	
A3. Eventuale quattordicesima mensilità (quota maturata nelle n mensilità disponibili)	€	
A4. Eventuali maggiorazioni legate ai tumi	€	
A5. Arretrati (purché direttamente collegati alle n mensilità disponibili)	€	
A6. Indennità	€	
A7. Quota di TFR annuo maturato	€	
Totale lordo annuo (A)	€	
B. ONERI SOCIALI E PREVIDENZIALI (A CARICO DEL DATORE DI LAVORO)		
B1. INPS	€	
B2. INAIL	€	
B3. Fondi obbligatori previsti dal C.C.N.L. (es. fondi pensione dirigenti e quadri)	€	
B4. Fondi di previdenza complementare/assistenza sanitaria integrativa	€	
B5. Altri costi sostenuti per il personale	€	
Totale oneri sociali e previdenziali (B)	€	
C. COSTO ANNUO LORDO TOTALE (C=A+B)		€
D. TEMPO DI LAVORO (1.720 ore)		
Parametro 1.720 ore (riproporzionato alla % di impiego in caso di part-time)		
E. COSTO MEDIO ORARIO (E=C/D)		€



Art. 12 Avviso

Costi diretti per il personale Personale dipendente (5/5)

NOVITÀ

L'utilizzo del costo unitario determina una semplificazione per i beneficiari in sede di rendicontazione in merito ai giustificativi richiesti per il riconoscimento del rimborso

Documentazione a comprova dei «più recenti costi del lavoro lordi documentati»



Tabella di calcolo del costo orario (cfr. modello allegato alle Indicazioni operative).

Cedolini relativi all'annualità presa in considerazione, Certificazione Unica trasmessa dal datore di lavoro all'Agenzia delle entrate (ove opportuno il beneficiario potrà trasmettere eventuale ulteriore documentazione utile a documentare i più recenti costi lordi come, ad esempio, documenti contabili, riepiloghi delle buste paga dell'annualità presa in considerazione).

Documentazione a comprova dell'incarico e delle competenze della risorsa di personale



Curriculum vitae

Ordine di servizio interno per il conferimento dell'incarico o degli specifici incarichi legati alla realizzazione del progetto.

Documentazione a comprova delle ore effettivamente lavorate al progetto



Timesheet mensile sottoscritto dal lavoratore e controfirmato dal legale rappresentante o dal responsabile del progetto (cfr. modello 6 allegato alle indicazioni operative)



Art. 12 Avviso

Costi diretti per il personale Personale esterno (1/3)

Per il personale esterno è previsto il rimborso del costo effettivamente sostenuto per la realizzazione delle attività di progetto. **La tariffa oraria è definita nel contratto** tra l'ente beneficiario e il professionista per la prestazione da svolgere (comprensivo degli oneri fiscali e previdenziali, ove dovuti in base alla normativa nazionale vigente) nel rispetto del principio di sana gestione finanziaria e in particolare del principio di economicità secondo cui le risorse impiegate nella realizzazione del progetto sono messe a disposizione nella qualità e quantità appropriate e al prezzo migliore.

Per determinare il costo ammissibile, il costo orario definito nel contratto tra l'ente beneficiario e il professionista per la prestazione svolta (comprensivo degli oneri fiscali e previdenziali, ove dovuti in base alla normativa nazionale vigente) deve essere moltiplicato per il numero di ore di impiego effettivo del lavoratore nell'ambito del progetto.

Costo ammissibile personale esterno = costo orario x ore effettivamente lavorate al progetto



Art. 12 Avviso

Costi diretti per il personale Personale esterno (2/3)

Per la realizzazione delle attività di progetto è previsto il ricorso a specifiche figure professionali.

Linea di intervento del progetto	Figure professionali ammissibili
L1. Attività di accompagnamento ai servizi sociali, socio assistenziali e socio sanitari anche attraverso il supporto per il superamento delle barriere digitali e l'utilizzo sicuro di internet	Assistente sociale, educatore professionale, psicologo, pedagogo, tecnico del reinserimento e dell'integrazione sociale (animatore socio educativo), assistente familiare.
L2. Sviluppo di servizi integrati di trasporto sociale	Assistente sociale, educatore professionale, tecnico del reinserimento e dell'integrazione sociale (animatore socio educativo), autista in possesso della patente richiesta dalla normativa vigente per la guida del mezzo utilizzato.
L3. Servizi socio educativi di supporto all'autonomia e alla qualità della vita	Assistente sociale, educatore professionale, psicologo, pedagogo, tecnico del reinserimento e dell'integrazione sociale (animatore socio educativo) assistente familiare.

Sono inoltre stati fissati dei massimali per il rimborso del costo orario

Figure professionali (personale dipendente)	Massimale
Assistente sociale, educatore professionale, psicologo, pedagogo	€ 34,00
Tecnico del reinserimento e dell'integrazione sociale (animatore socio educativo), assistente familiare.	€ 30,00
Autista	€ 28,00



Art. 12 Avviso

Costi diretti per il personale Personale dipendente (3/3)

Ai fini del rimborso dei costi del personale esterno, i beneficiari dovranno comprovare la spesa effettivamente sostenuta. A tal fine dovranno trasmettere i seguenti giustificativi:

Documentazione a comprova della spesa sostenuta e dei pagamenti effettuati



- Fatture/parcelle/ricevute con prospetto riepilogativo nel quale dovranno essere riportati: il compenso erogato, le eventuali quote previdenziali e assistenziali obbligatorie, il regime IVA e l'IRPEF.
- Prospetto paga per le collaborazioni di natura occasionale;
- Attestati di pagamento IRPEF come previsti in base alla normativa vigente;
- Mandati di pagamento quietanzati, bonifici /assegni con estratto conto bancario, MAV, RI.BA o altri sistemi di pagamento elettronico.

Documentazione a comprova delle condizioni di impiego e competenze professionista



Curriculum vitae

Lettera di incarico/contratto.

Documentazione a comprova delle ore effettivamente lavorate al progetto



Timesheet mensile sottoscritto dal lavoratore e controfirmato dal legale rappresentante o dal responsabile del progetto



Art. 12 Avviso

Altri costi diretti diversi da quelli di personale

Per la voce di costo «Altri costi» il rimborso è determinato sulla base riconoscimento di un importo forfettario pari al **40% del totale delle spese ammissibili per il personale** (applicazione del tasso forfettario alla voce di costo A. Costi diretti per il personale). In sede di rendicontazione non è richiesto alcun giustificativo di spesa.

NOVITÀ

Voce di costo	Categorie di costo	Spese ammissibili
A. Costi diretti per il personale	A1. Personale dipendente	€ 64.000
	A2. Personale esterno	€ 20.000
B. Altri costi	B1. Costi diretti diversi da quelli per il personale	(€ 64.000+€ 24.000) * 40% = € 33.600
	B2. Costi indiretti	
C. Costo totale	Totale costi diretti e indiretti	€ 117.600

A titolo esemplificativo rientrano in tale voce di costo:

- spese connesse al trasporto sociale;
- spese connesse alla promozione e pubblicizzazione;
- spese di viaggio, vitto e alloggio;
- noleggio o locazione di beni;
- spese per adempimenti derivanti dall'accettazione del contributo (es. costo fidejussione);
- spese per l'acquisto di dispositivi di protezione individuale, di sanificazione;
- altre spese coerenti con le finalità dell'Avviso e con le attività previste;
- spese generali, utenze (costi indiretti).



Il formulario di Progetto



Sezione I – Informazione sul progetto proponente



Sezione II – Progettazione e struttura del progetto



Sezione III – Piano finanziario



Art. 8.2 Avviso

Griglia di valutazione

Criteria di valutazione	Descrizione	Punteggio attribuibile		
A) Qualificazione del soggetto proponente (Max 15 punti)	A.1.) Capacità del partenariato: esperienze pregresse nell'ambito di intervento dell'Avviso maturate negli ultimi 5 anni nell'area territoriale in cui sarà realizzata la proposta progettuale	- Nessuna esperienza - Fino a 2 esperienze - Da 3 a 5 esperienze - Più di 6 esperienze		Max 5
	A.2.) Composizione della partnership: complementarità degli enti che compongono il partenariato in relazione alle esperienze e competenze di ciascuno, alle risorse professionali ed alle idoneità delle strutture logistiche;	- Insufficiente - Sufficiente - Buono - Ottimo	0 3 4 5	Max 5
	A.3.) Capacità del partenariato di attivare processi collaborativi a livello territoriale con gli attori pubblici e privati che nel territorio operano nel campo di intervento e con i destinatari previsti dall'Avviso	- Insufficiente - Sufficiente - Buono - Ottimo	0 3 4 5	Max 5
B) Coerenza e Qualità progettuale (max 55 punti)	B.1.) Flessibilità, adeguatezza e carattere innovativo delle soluzioni proposte in relazione alle caratteristiche delle prese in carico previste, alla personalizzazione degli interventi rispetto ai bisogni dei destinatari e all'offerta del territorio	- Insufficiente - Sufficiente - Buono - Ottimo	0 10 13 15	Max 15
	B.2.) Qualità e chiarezza espositiva della proposta progettuale, con particolare riferimento agli obiettivi, ai risultati attesi, alle metodologie del lavoro sociale proposte.	Insufficiente Sufficiente Buono Ottimo	0 10 13 15	Max 15
	B.3.) Grado di efficacia della proposta progettuale per la soluzione dei problemi connessi al miglioramento dell'accesso e alla qualità dei servizi di assistenza del territorio di riferimento	- Insufficiente - Sufficiente - Buono - Ottimo	0 10 13 15	Max 15
	B.4.) Coerenza degli obiettivi proposti con gli obiettivi specifici e le strategie alla base del PR FSE+ della Regione Siciliana.	- Insufficiente - Sufficiente - Buono - Ottimo	0 7 9 10	Max 10
C) Coerenza con i principi orizzontali del PR (max 10 punti)	C.1.) Adeguatezza ai principi orizzontali di non discriminazione e trasparenza, pari opportunità, parità di genere, accessibilità per le persone con disabilità e che tengano conto e rispettino i valori contenuti dalla Carta dei Diritti fondamentali dell'Unione Europea.	- Insufficiente - Sufficiente - Buono - Ottimo	0 7 9 10	Max 10

D) Economicità (max 10)	D.1.) Coerenza tra la proposta progettuale e la declinazione del budget in relazione a: a) suddivisione del budget tra partner; b) caratteristiche del gruppo di lavoro con riferimento alla coerenza tra qualifiche ed esperienze delle figure professionali e le caratteristiche del progetto.	- Insufficiente - Sufficiente - Buono - Ottimo	0 7 9 10	Max 10
E) Premialità (Max 10)	E.1.) Copertura territoriale in base alla numerosità dei Comuni la cui partecipazione sia comprovata dalla lettera di intenti	- fino a 2 lettere di intenti di Comuni aggiuntivi al minimo richiesto (1 Comune) - da 3 a 5 lettere di intenti di Comuni aggiuntivi al minimo richiesto (1 Comune) - almeno 6 lettere di intenti di Comuni aggiuntivi al minimo richiesto (1 Comune)	1 2 3	Max 3
	E.2.) Copertura territoriale in base alla classe demografica dei Comuni coinvolti (rif. rilevazione ISTAT)	- 1 punto per ogni Comune con popolazione inferiore o uguale a 5.000 abitanti fino ad un massimo di 5 Comuni (max. 5 punti) - 1 punto per ogni Comune con popolazione compresa tra 5.001 e 10.000 abitanti fino ad un massimo di 2 Comuni (max. 2 punti)		Max 7
TOTALE punteggio massimo attribuibile				100



Criteria B1 e B3

L'avviso intende stimolare la sperimentazione sociale di modelli di assistenza complementari alla presa in carico socio-assistenziale, socio-sanitaria e sanitaria volti a migliorare la qualità e prossimità dei servizi territoriali. I progetti devono caratterizzarsi per un approccio focalizzato sulla centralità dei bisogni della persona.

Criteria E1 e E2

L'avviso intende promuovere le sperimentazioni in tutto il territorio regionale con particolare attenzione alle aree in cui più è necessario rafforzare la prossimità dei servizi.



Il formulario di Progetto

COESIONE ITALIA 2022 SICILIA | Cofinanziato dall'Unione europea | Regione Siciliana

SEZIONE 2 PROGETTAZIONE E STRUTTURA DEL PROGETTO

A. QUALIFICAZIONE DEL SOGGETTO PROPONENTE

A.1.) Capacità del partenariato: Capacità del partenariato: esperienze pregresse nell'ambito di intervento dell'Avviso maturate negli ultimi 5 anni nell'area territoriale in cui sarà realizzata la proposta progettuale

Indicare quanti progetti ha realizzato ogni componente del partenariato specificando per ciascun progetto: ente finanziatore, anno di realizzazione, titolo, attività, ruolo e dotazione finanziaria (max. 4.000 caratteri spazi inclusi).

A.2.) Composizione della partnership: complementarità degli enti che compongono il partenariato in relazione alle esperienze e competenze di ciascuno, alle risorse professionali ed alle idoneità delle strutture logistiche (max. 3.000 caratteri spazi inclusi).

A.3.) Capacità del partenariato di attivare processi collaborativi a livello territoriale con gli attori pubblici e privati che nel territorio operano nel campo di intervento e con i destinatari previsti dall'Avviso (max. 3.000 caratteri spazi inclusi).

B. Coerenza e Qualità progettuale

B.1.) Analisi del bisogno e soluzioni proposte

Flessibilità, adeguatezza e carattere innovativo delle soluzioni proposte in relazione alle caratteristiche delle prese in carico previste, alla personalizzazione degli interventi rispetto ai bisogni dei destinatari e all'offerta del territorio

Indicare il target (obbligatorio compilare almeno un campo relativo ad uno dei destinatari previsti dall'avviso) degli interventi previsti dal progetto e descrivere, anche alla luce del processo di condivisione con il/i Comune/i, i bisogni e le caratteristiche dei potenziali destinatari a cui si intende dare risposta attraverso la proposta progettuale (max. 4.000 caratteri spazi inclusi, per ciascun box).

persone anziane (+65 anni) con limitazioni dell'autonomia o a rischio di non autosufficienza;

persone, anziane o con disabilità, non autosufficienti;

persone con disabilità;

persone con bisogni assistenziali complessi.

COESIONE ITALIA 2022 SICILIA | Cofinanziato dall'Unione europea | REGIONE SICILIANA

Valorizzazione dell'esperienza degli ETS che compongono il partenariato oltre il requisito minimo richiesto

Per ciascuna linea indicare la tipologia di servizio prevista coerente con le finalità dell'avviso. Ciascuna linea può prevedere interventi differenziati in relazione al bisogno dei target selezionati

Presentare i bisogni espressi dal territorio rispetto ad uno o più target previsti dall'Avviso e le modalità innovative di risposta per migliorare la prossimità e qualità dei servizi

COESIONE ITALIA 2022 SICILIA | Cofinanziato dall'Unione europea | Regione Siciliana

B.2.) Obiettivi e risultati attesi

Qualità e chiarezza espositiva della proposta progettuale, con particolare riferimento agli obiettivi, ai risultati attesi, alle metodologie del lavoro sociale proposte.

Descrivere l'obiettivo generale, gli obiettivi specifici (cambiamenti generati dai risultati del progetto in risposta ai bisogni individuati) e i risultati attesi (benefici immediati che ottengono i destinatari grazie alla partecipazione al progetto) e la loro coerenza rispetto alle finalità dell'Avviso (max. 6.000 caratteri spazi inclusi).

B.3.) Efficacia delle soluzioni proposte

Grado di efficacia della proposta progettuale per la soluzione dei problemi connessi al miglioramento dell'accesso e alla qualità dei servizi di assistenza del territorio di riferimento

Coerentemente con la struttura del progetto prevista all'art. 6 descrivere le linee di intervento e le attività previste, nonché le principali realizzazioni (output prodotti). Le attività descrivono le azioni e i compiti che i partner devono svolgere per poter conseguire i risultati e gli obiettivi di progetto. All'interno dell'attività i prodotti descrivono ciò che viene offerto (es. incontri di orientamento, servizi, iniziative a supporto dell'autonomia) ai destinatari. La descrizione di dettaglio, in particolare con riferimento agli elementi quantitativi e qualitativi delle realizzazioni, è finalizzata a sostanziare anche la valutazione della coerenza e correttezza della pianificazione economico finanziaria in relazione alle attività previste. Descrivere le procedure e le modalità di collaborazione condivise con il/i Comune/i per la raccolta delle segnalazioni e per l'aggancio dei potenziali destinatari (max 14.000 caratteri spazi inclusi per linea di intervento).

Linea d'intervento 1 - attività di accompagnamento ai servizi sociali, socio assistenziali e socio sanitari anche attraverso il supporto per il superamento delle barriere digitali e l'utilizzo sicuro di internet

Destinatari

persone anziane (+65 anni) con limitazioni dell'autonomia o a rischio di non autosufficienza;

persone, anziane o con disabilità, non autosufficienti;

persone con disabilità;

persone con bisogni assistenziali complessi.

Descrizione delle attività previste e dell'area territoriale (Comune/i) interessata

Linea di intervento 2 - sviluppo di servizi integrati di trasporto sociale

Destinatari

persone anziane (+65 anni) con limitazioni dell'autonomia o a rischio di non autosufficienza;

persone, anziane o con disabilità, non autosufficienti;

persone con disabilità;

persone con bisogni assistenziali complessi.

Descrizione delle attività previste e dell'area territoriale (Comune/i) interessata




Linea di intervento 3 - servizi socio educativi di supporto all'autonomia e alla qualità della vita

Destinatari

persone anziane (+65 anni) con limitazioni dell'autonomia o a rischio di non autosufficienza;

REGIONE SICILIANA

Il formulario di Progetto

persone, anziane o con disabilità, non autosufficienti;
 persone con disabilità;
 persone con bisogni assistenziali complessi.

Descrizione delle attività previste e dell'area territoriale (Comune/i) interessata

B.4.) Coerenza degli obiettivi del progetto con il PR FSE+
Coerenza degli obiettivi proposti con gli obiettivi specifici e le strategie alla base del PR FSE+ della Regione Siciliana (max 2000 caratteri spazi inclusi).

C. COERENZA CON I PRINCIPI ORIZZONTALI DEL PR
C.1.) Adeguatezza ai principi orizzontali di non discriminazione e trasparenza, pari opportunità, parità di genere, accessibilità per le persone con disabilità e che tengano conto e rispettino i valori contenuti dalla Carta dei Diritti fondamentali dell'Unione Europea (max. 3000 caratteri spazi inclusi)

D. ECONOMICITÀ
D.1.) Coerenza tra la proposta progettuale e la declinazione del budget in relazione a: a) suddivisione del budget tra partner; b) caratteristiche del gruppo di lavoro con riferimento alla coerenza tra qualifiche ed esperienze delle figure professionali e le caratteristiche del progetto (max 2000 caratteri spazi inclusi).

E. PREMIALITÀ
E.1.) Copertura territoriale in base alla numerosità dei Comuni, in numero superiore al minimo richiesto (1 Comune) la cui partecipazione sia comprovata dalla lettera di intenti:
Comune di _____
Comune di _____
Comune di _____

E.2.) Copertura territoriale in base alla classe demografica dei Comuni coinvolti la cui partecipazione sia comprovata dalla lettera di intenti
Comuni con popolazione inferiore o uguale a 5.000 abitanti
Comune di _____
Comune di _____
Comune di _____

Comuni con popolazione compresa tra 5001 a 10.000 abitanti

Evidenziare la rilevanza della proposta per migliorare l'accesso ai servizi da parte delle persone più vulnerabili e a rischio di esclusione

Capacità della proposta di assicurare un'ampia copertura territoriale e il coinvolgimento di Comuni con popolazione fino a 5.000 o tra 5001 e 10.000 abitanti.

Il formulario di Progetto

SEZIONE 3 PIANO FINANZIARIO

Linea di intervento 1

Voce di costo	Categorie di costo	Costo totale
A. Costi diretti per il Personale	A1. Personale dipendente	€
	A2. Personale esterno (non legato al beneficiario da un rapporto di lavoro dipendente)	€

Piano finanziario analitico per linea di intervento

Partner	Figura professionale	Numero professionisti	Personale dipendente e personale esterno	Stima ore	Stima costo orario	Costo
						€
						€


Linea di intervento 2


Voce di costo	Categorie di costo	Costo totale
A. Costi diretti per il Personale	A1. Personale dipendente	€
	A2. Personale esterno (non legato al beneficiario da un rapporto di lavoro dipendente)	€

Piano finanziario analitico per linea di intervento

Partner	Figura professionale	Numero professionisti	Personale dipendente e personale esterno	Stima ore	Stima costo orario	Costo
						€
						€

Linea di intervento 3


 In linea con le condizioni di rimborso previsto, il piano finanziario deve essere alimentato con riferimento alla stima della sola voce di costo «costi diretti per il personale». La voce altri costi è determinata in automatico attraverso l'applicazione del tasso forfettario.


 La stima dei costi di personale va ripartita per linea di intervento. In sede di presentazione del progetto i proponenti determinano la stima per figura professionale. Per ciascuna linea le figure sono attribuite ai partner in base alle responsabilità di attuazione.

Voce di costo	Categorie di costo	Costo totale
A. Costi diretti per il Personale	A1. Personale dipendente	€
	A2. Personale esterno (non legato al beneficiario da un rapporto di lavoro dipendente)	€

Piano finanziario analitico per linea di intervento

Partner	Figura professionale	Numero professionisti	Personale dipendente e personale esterno	Stima ore	Stima costo orario	Costo
						€
						€

Piano finanziario del progetto

Voce di costo	Categorie di costo	Costo totale	Condizioni di rimborso
A. Costi diretti per il Personale	A1. Personale dipendente	€	Costi unitari ex art. 55, par. 2, lett. a) del Reg. (UE) 2021/1060
	A2. Personale esterno (non legato al beneficiario da un rapporto di lavoro dipendente)	€	Costi effettivamente sostenuti ex art. 53, par. 1, lett. a) del Reg. (UE) 2021/1060
B. Altri costi	B1. Costi diretti diversi da personale	€	Tasso forfettario ex art. 56 del Reg. (UE) 2021/1060 B= 40% di A
	B2. Costi indiretti		
C. Costo totale	Costi diretti e indiretti	€	C= A+B

Data

Conferma su SI tramite ACCESSO SPID

Ciclo di vita del Progetto

Preparazione e Presentazione domanda

1

- Definizione del partenariato
- Definizione della proposta progettuale
- Raccordo con il Comune e sottoscrizione lettera di intenti
- Stima dei costi per la definizione del piano finanziario
- Preparazione della documentazione per la presentazione della domanda

Istruttoria e valutazione

2

Progettazione esecutiva

3

- Data di avvio del progetto
- Piano finanziario esecutivo con l'indicazione delle risorse impegnate nel progetto
- Atto di formalizzazione del partenariato

- Atto di adesione
- Dichiarazione di avvio del progetto
- Raccolta segnalazioni dal Comune

Avvio e attuazione

4

Anticipazione 70% contributo pubblico

5

- Richiesta di anticipazione
- Polizza fideiussoria

6

Chiusura e Saldo





**Grazie per
l'attenzione!**

